

NARUČIVANJE I POTVRĐIVANJE PRIMITKA OBRAZACA

Ekran „Obrasci“ vidljiv je slijedećim rolama u SOTAH-u:

- „Odgovorna osoba“ i
- „Voditelj radionice“.

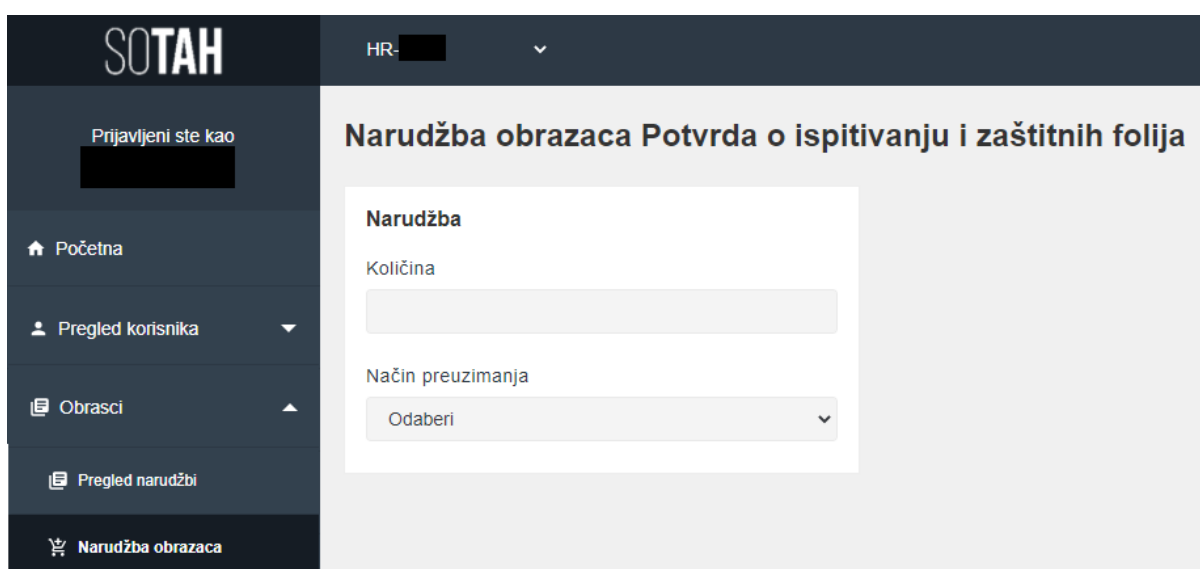
Ekran „Obrasci“ sadrži dva procesa:

1. pregled narudžbi
2. naručivanje obrazaca

1. Naručivanje obrazaca

Korak 1.

Odabrati opciju „Obrasci - Narudžba obrazaca“



The screenshot shows the SOTAH web application interface. On the left is a dark sidebar with the SOTAH logo at the top. Below the logo, it says 'Prijavljeni ste kao' followed by a redacted name. The sidebar menu includes: 'Početna' (Home), 'Pregled korisnika' (User view), 'Obrasci' (Forms), 'Pregled narudžbi' (Order view), and 'Naruđba obrazaca' (Form order), which is highlighted. The main content area has a dark header with 'HR-' and a dropdown arrow. Below the header, the title 'Naruđba obrazaca Potvrda o ispitivanju i zaštitnih folija' is displayed. A white form box contains the following fields: 'Naruđba' (Form order), 'Količina' (Quantity) with an input field, and 'Način preuzimanja' (Pickup method) with a dropdown menu currently set to 'Odaberi' (Select).

Slika 1: Narudžba obrazaca

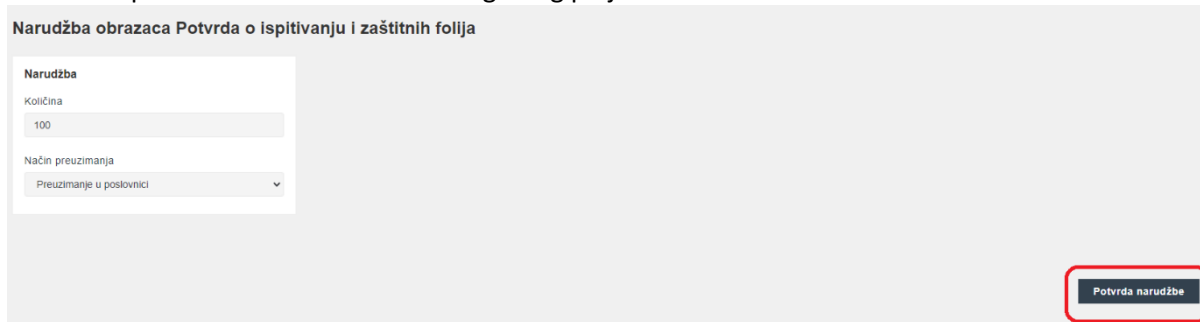
Korak 2.

Unijeti:

- željenu količinu obrazaca/kom (paket sadrži 50 komada – naručivanje je omogućeno samo za cjeloviti paket, tj. 50, 100, 150, 200 itd. obrazaca)
- željeni način preuzimanja (u poslovnicu/otprema poštom)

Korak 3.

Naruđbu potvrditi odabirom istoimenog sivog polja.



This screenshot shows the same form as in Slika 1, but with the 'Količina' field filled with '100' and the 'Način preuzimanja' dropdown menu set to 'Preuzimanje u poslovnici' (Pickup in branch). In the bottom right corner of the main content area, a grey button labeled 'Potvrda narudžbe' (Confirm order) is highlighted with a red rectangular border.

Slika 2: Potvrda narudžbe

Korak 4.

Odabрати plavo polje u skočnom prozoru kako bi još jednom potvrdili narudžbu.



Slika 3: Potvrda narudžbe

Nakon drugog potvrđivanja status narudžbe prelazi u „Kreirano“.

Napomena: ukoliko je status narudžbe „Kreirano“ istu je moguće PONIŠTITI (opis procesa se nalazi u nastavku dokumenta - 2a. Poništenje narudžbe). U svim ostalim statusima nisu moguće izmjene.

Statusi od kreirano do Pripremljeno za preuzimanje/otpremljeno su informativnog karaktera.

2. Pregled narudžbi

U „Pregled narudžbi“ prikazane su informacije o pojedinoj narudžbi. Moguće je filtriranje narudžbi po statusu.

Pregled narudžba						
Filtriraj po statusu narudžbe						
Odaberi	Količina	Način dostave	Status narudžbe	Datum narudžbe	Početni broj	Završni broj
<input type="checkbox"/> Odačeri <input checked="" type="checkbox"/> KREIRANO <input type="checkbox"/> OTPREMLJENO <input type="checkbox"/> POTVRĐENO PREUZIMANJE <input type="checkbox"/> PONIŠTENO <input type="checkbox"/> PRIPREMLJENO ZA PREUZIMANJE	50	PREUZIMANJE U POSLOVNICI	POTVRĐENO PREUZIMANJE	11/11/2020	831	880
20102020829141542259409946923	150	DOSTAVA	PONIŠTENO	10/20/2020	-	-
20102020765904567411340840853	50	PREUZIMANJE U POSLOVNICI	KREIRANO	10/20/2020	-	-
14102020851556370623268656412	10	DOSTAVA	KREIRANO	10/14/2020	-	-
05102020251545682513777556396	10	PREUZIMANJE U POSLOVNICI	POTVRĐENO PREUZIMANJE	10/5/2020	881	890
11092020844761572142503629078	10	DOSTAVA	POTVRĐENO PREUZIMANJE	9/15/2020	721	730
15092020778672527647026540646	10	DOSTAVA	OTPREMLJENO	9/15/2020	1000231	1000240
11092020395223254780286522798	10	DOSTAVA	PONIŠTENO	9/11/2020	-	-
24082020949541617693399737753	10	DOSTAVA	POTVRĐENO PREUZIMANJE	8/24/2020	591	600

Slika 4: Pregled narudžbi

Odabirom (klikom) pojedine narudžbe na desnoj strani ekrana otvaraju se detalji narudžbe.

← Narudžba

Akcije

Poništi narudžbu

Detalji narudžbe

Broj narudžbe: 20102020765904567411340840853
Količina: 50
Status narudžbe: KREIRANO
Početni broj obrasca: -
Završni broj obrasca: -
Način dostave: PREUZIMANJE U POSLOVNICI
Adresa dostave: -

Slika 5: Pregled pojedine narudžbe u statusu „Kreirano“

2a. Poništenje narudžbe

Narudžbu je moguće poništiti ukoliko je ista u statusu „Kreirano“.

Narudžba se poništava:

- odabirom narudžbe iz „Pregled narudžbi“
- odabirom polja „Poništi narudžbu“



Slika 6: Odabir „Poništi narudžbu“

2b. preuzimanje narudžbe

a. u poslovnici

Narudžbe se mogu preuzeti u poslovnici ukoliko je njihov status „Pripremljeno za preuzimanje“.

Nakon što su obrasci preuzeti, status narudžbe se mijenja u „Potvrđeno preuzimanje“ te su obrasci spremni za korištenje.

b. otprema poštom

Status narudžbe „Otpremljeno“ označava da je narudžba poslana prema upisanoj lokaciji radionice (upisana lokacija dohvaća se iz nadležnog registra MMPI-a).

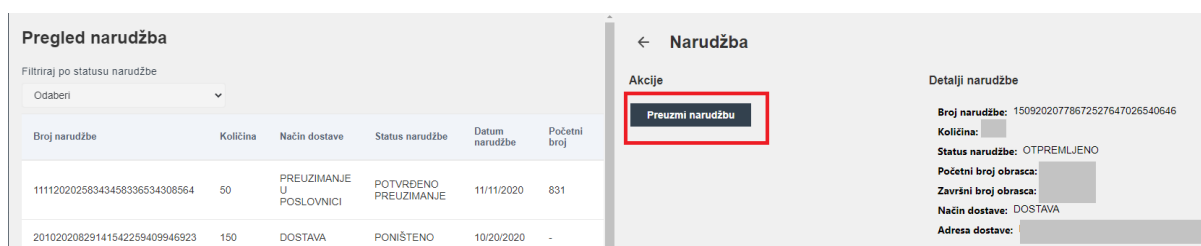
Nakon preuzimanja obrazaca na adresi radionice (dostave) potrebno je potvrditi zaprimanje narudžbe:

Korak 1.

Na ekranu „Pregled narudžbi“ izabrati (klikom) narudžbu koja je dostavljena.

Korak 2.

Na ekranu odabrati opciju „Preuzmi narudžbu“.



Slika 7: Odabir „Preuzmi narudžbu“

Korak 3.

Prikazani su detalji narudžbe te je za istu potrebno potvrditi preuzimanje odabirom „Potvrda preuzimanja“.

Preuzimanje obrazaca Potvrda o ispitivanju i zaštitnih folija

Detalji narudžbe

Početni serijski broj

Završni serijski broj

Količina obrazaca

Potvrda preuzimanja

Slika 8: Preuzimanje obrazaca Potvrda o ispitivanju

Korak 4.

Pojavljuje se skočni prozor na kojem je potrebno odabrati opciju „Potvrdi“.

Potvrda preuzimanja

Potvrđujem preuzimanje komada obrazaca Potvrda o ispitivanju od serijskog broja do broja i jednaku količinu zaštitnih folija.

ODUSTANI POTVRDI

Slika 9: Potvrda preuzimanja

Ukoliko je proces uspješno izvršen pojavljuje se skočni prozor s porukom kako su obrasci spremni za korištenje.

VAŽNO:

Ukoliko Radionica ne potvrdi primitak obrazaca nakon što su dostavljeni poštom, **isti se neće moći koristiti u sustavu.**

Obrasci se mogu koristiti isključivo nakon potvrde zaprimanja narudžbe.