

## NARUČIVANJE I POTVRĐIVANJE PRIMITKA OBRAZACA

Budući da je nemoguće završiti Ispitivanje bez Potvrde o ispitivanju, upravo njegovim naručivanjem započinjemo cijeli proces unutar aplikacije. Napominjemo kako je ekran „Obrasci“ vidljiv rolama u SOTAH-u:

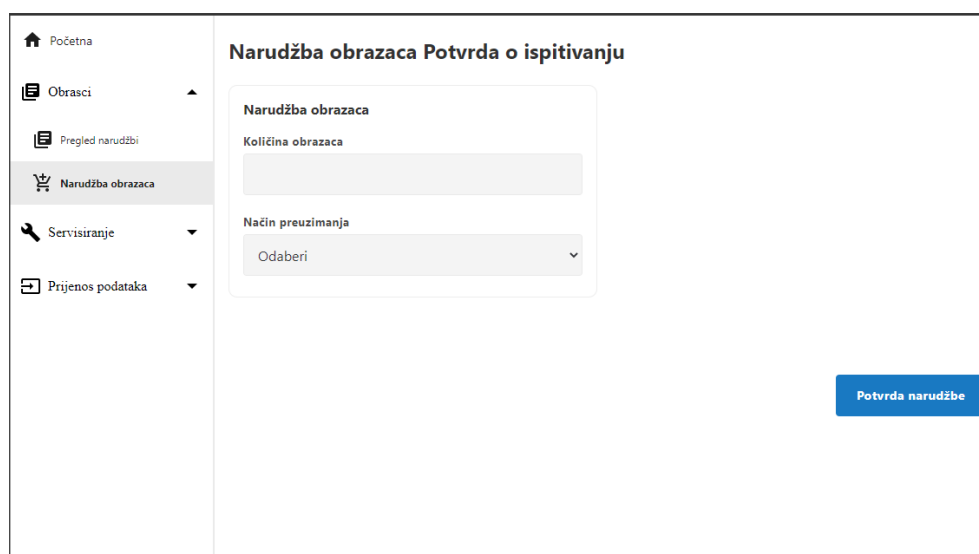
- „Odgovorna osoba“ i
- „Voditelj radionice“.

Unutar ekrana „Obrasci“ dvije su opcije:

1. pregled narudžbi
2. naručivanje obrazaca

### Naručivanje obrazaca

**Korak 1.** Voditelj radionice odabire opciju „Obrasci - Narudžba obrazaca“



Slika 1: Narudžba obrazaca

### Korak 2.

Potom unosi:

- željenu količinu obrazaca/kom (paket sadrži 50 komada – naručivanje je omogućeno samo za cjeloviti paket)
- željeni način preuzimanja (u poslovnici/otprema poštom)

### Korak 3.

Narudžbu potvrđuje odabirom istoimenog plavog polja, prilikom odabira pojavljuje se ekran slika 7.



Slika 2: Potvrda narudžbe

Nakon drugog potvrđivanja status narudžbe prelazi u „Kreirano“.

**Napomena: ukoliko je status narudžbe „Kreirano“ istu je moguće PONIŠTITI. U svim ostalim statusima nisu moguće izmjene.**

**Statusi od kreirano do Pripremljeno za preuzimanje/otpremljeno su informativnog karaktera.**

## Pregled narudžbi obrazaca

### 1. pregled narudžbi

U „Pregled narudžbi“ prikazane su informacije o pojedinoj narudžbi.

Moguće je filtriranje narudžbi po statusu.

Broj narudžbe	Količina	Način dostave	Status narudžbe	Datum narudžbe	Početni broj	Završni broj
2704202045705056080954407005	100	PREUZIMANJE U POSLOVNICI	PONIŠTENO	27/04/2020	-	-
270420200784453771228523110	100	PREUZIMANJE U POSLOVNICI	PONIŠTENO	27/04/2020	-	-
2804202047223853190579305430	50	PREUZIMANJE U POSLOVNICI	PONIŠTENO	28/04/2020	-	-
280420207722005472589383037	150	PREUZIMANJE U POSLOVNICI	POTVRĐENO PREUZIMANJE	28/04/2020	1	150
2904202002180318444839954704	50	DOSTAVA	PONIŠTENO	29/04/2020	-	-
180520204134888673270135369	100	PREUZIMANJE U POSLOVNICI	PONIŠTENO	18/05/2020	-	-
08062020010530313367968629214	50	PREUZIMANJE U POSLOVNICI	KREIRANO	08/06/2020	-	-

Slika 3: Pregled narudžbi

Odabirom (klikom) pojedine narudžbe otvaraju se detalji narudžbe.

← **Narudžba**

**Akcije**

[Poništi narudžbu](#)

**Detalji narudžbe**

**Broj narudžbe:** 08062020010530313367968629214

**Količina:** 50

**Status narudžbe:** KREIRANO

**Početni broj obrasca:** -

**Završni broj obrasca:** -

**Način dostave:** PREUZIMANJE U POSLOVNICI

**Adresa dostave:** -

Slika 4: Pregled pojedine narudžbe u statusu „Kreirano“

## 2. poništenje narudžbe

Narudžbu je moguće poništiti samo ukoliko je ista u statusu „Kreirano“.

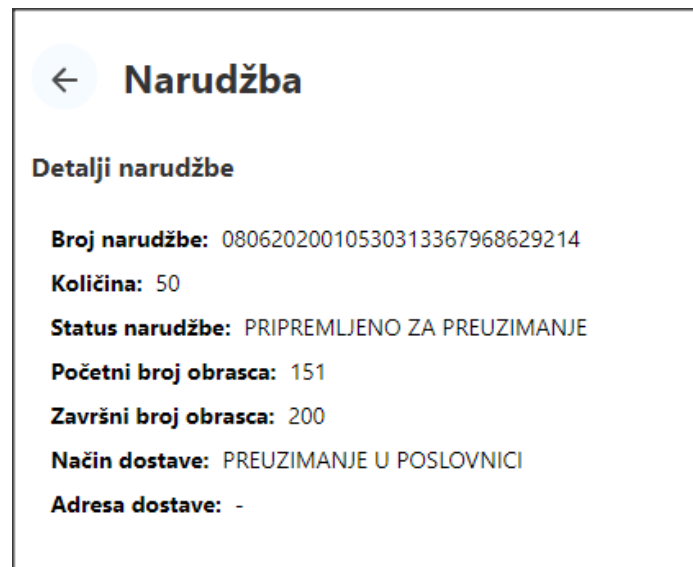
Narudžba se poništava:

- odabirom narudžbe iz „Pregled narudžbi“
- odabirom plavog polja naziva „Poništi narudžbu“

## 3. preuzimanje narudžbe

### a. u poslovnici

Narudžbe se mogu preuzeti u poslovnici ukoliko je njihov status „Pripremljeno za preuzimanje“.



Slika 5: Pripremljeno za preuzimanje

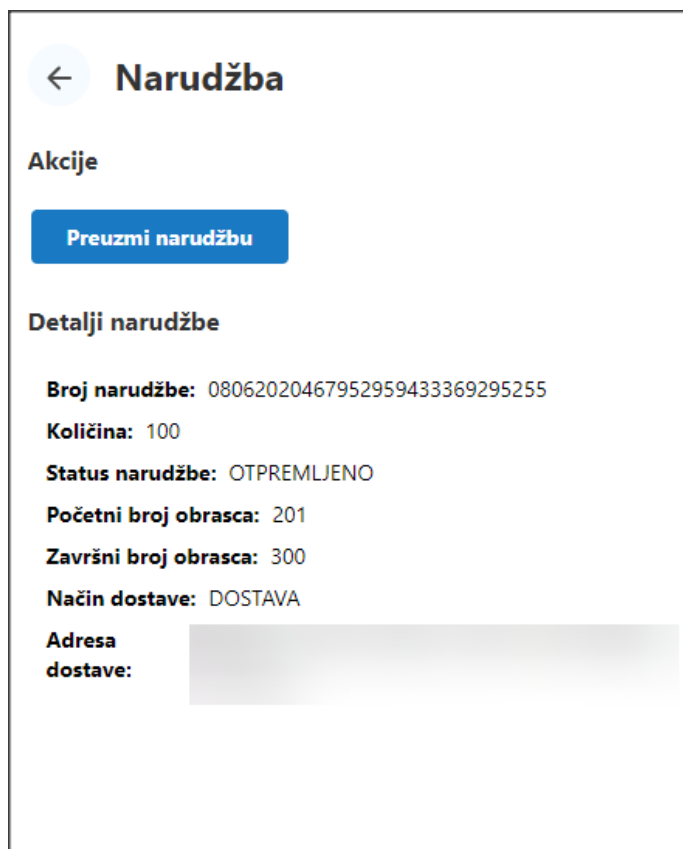
Nakon što su obrasci preuzeti, status narudžbe se mijenja u „Potvrđeno preuzimanje“ te su obrasci spremni za korištenje.



Slika 6: Potvrđeno preuzimanje

## b. otprema poštom

Status narudžbe „Otpremljeno“ označava da je narudžba poslana prema upisanoj lokaciji radionice (upisana lokacija dohvaća se iz nadležnog registra MMPI-a).

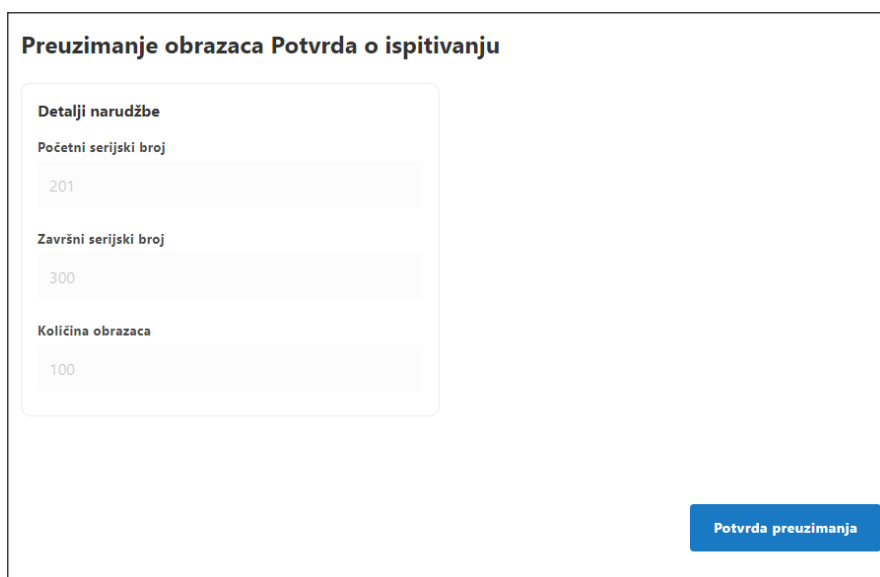


The screenshot shows a mobile application interface for an order. At the top, there is a back arrow and the title 'Narudžba'. Below this, the section 'Akcije' (Actions) contains a blue button labeled 'Preuzmi narudžbu' (Download order). The 'Detalji narudžbe' (Order details) section lists the following information: 'Broj narudžbe: 08062020467952959433369295255', 'Količina: 100', 'Status narudžbe: OTPREMLJENO', 'Početni broj obrasca: 201', 'Završni broj obrasca: 300', and 'Način dostave: DOSTAVA'. The 'Adresa dostave:' (Delivery address) field is present but its content is redacted with a grey box.

Slika 7: Status otpremljeno

Nakon preuzimanja obrazaca na adresi radionice (dostave) potrebno je potvrditi zaprimanje narudžbe na način:

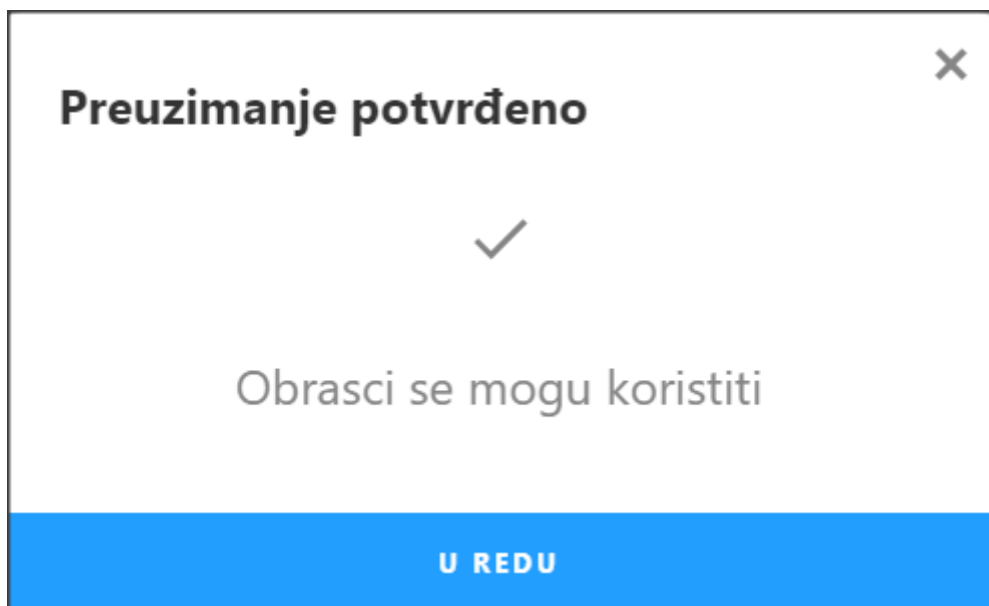
Voditelj radionice na ekranu „Pregled narudžbi“ odabire narudžbu koja je dostavljena. Potom se pojavljuje ekran „Preuzimanje obrazaca Potvrda o ispitivanju“.



The screenshot shows a confirmation screen titled 'Preuzimanje obrazaca Potvrda o ispitivanju'. It features a summary box for 'Detalji narudžbe' (Order details) with the following fields: 'Početni serijski broj' (Initial serial number) with the value 201, 'Završni serijski broj' (Final serial number) with the value 300, and 'Količina obrazaca' (Quantity of forms) with the value 100. A blue button labeled 'Potvrda preuzimanja' (Confirmation of receipt) is located at the bottom right of the screen.

Slika 8: Preuzimanje obrazaca Potvrda o ispitivanju

Dostava se potvrđuje odabirom plavog polja „Potvrda preuzimanja“, a nakon potvrde pojavljuje se poruka da su obrasci spremni za korištenje.



Slika 9: Preuzimanje potvrđeno

**VAŽNO:**

Ukoliko se za način dostave **OTPREMA POŠTOM** ovaj korak preskoči, obrasci se neće moći koristiti u sustavu.

Obrasci se mogu koristiti isključivo nakon potvrde zaprimanja narudžbe.