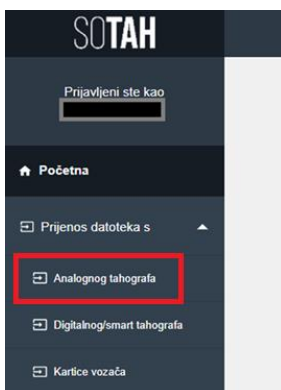


## **PRIJENOS PODATAKA PODUZEĆA**

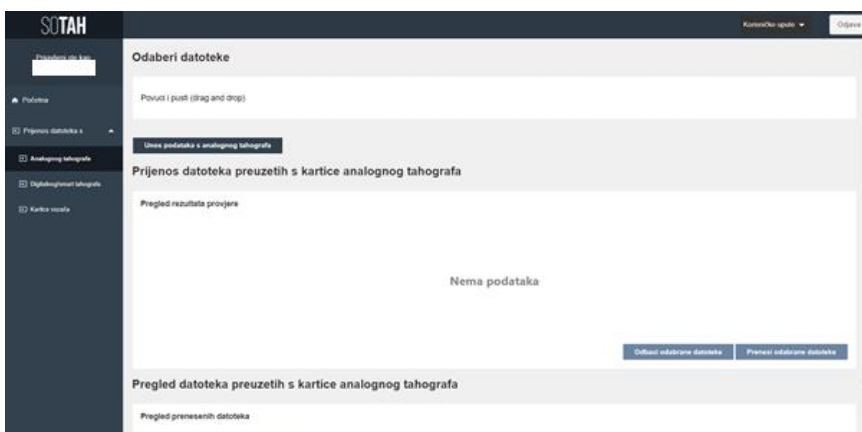
- 1. PRIJENOS PODATAKA S ANALOGNOG TAHOGRAFA**
- 2. PRIJENOS PODATAKA S DIGITALNOG/SMART TAHOGRAFA**
- 3. PRIJENOS PODATAKA S KARTICE VOZAČA**

## 1. PRIJENOS PODATAKA S ANALOGNOG TAHOGRAFA

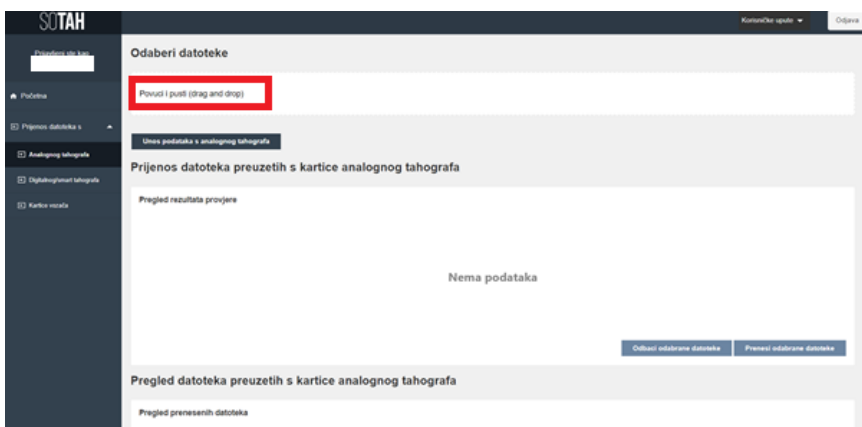
Na lijevoj strani početnog zaslona prikazuje se izbornik. Odaberite opciju „Prijenos datoteka s analognog tahografa“.



Potom će se prikazati ekran:

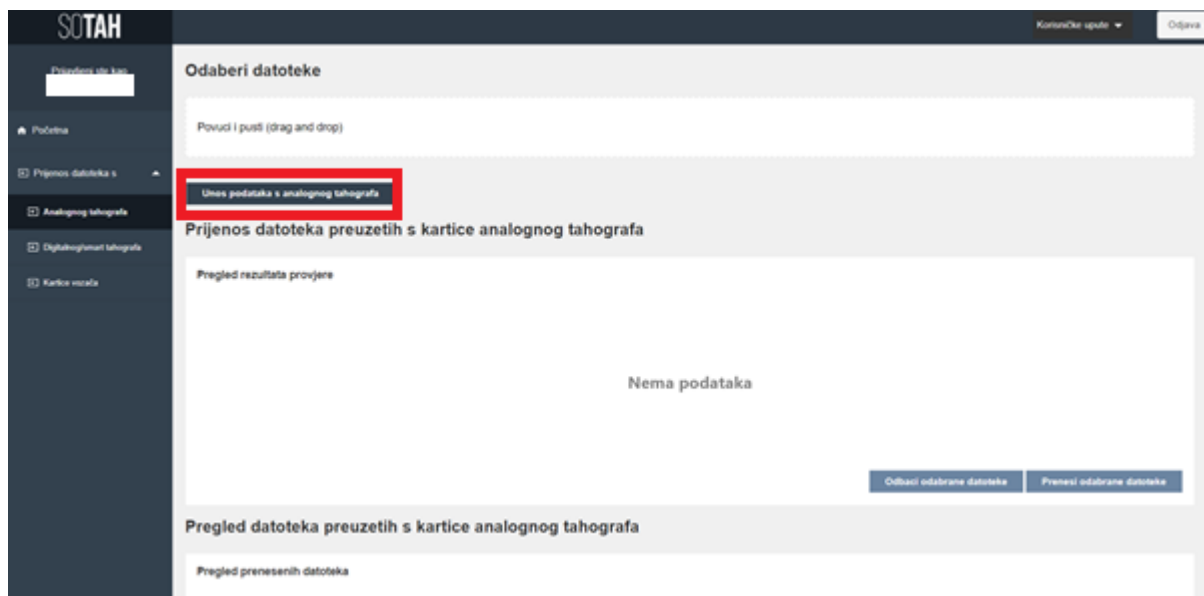


- a. Ako su zapisi s analognog tahografa (listići) digitalno obrađeni, datoteku s računala premjestite u područje „Povuci i pusti“.



Datoteke će nakon prijena u SOTAH biti vidljive u prozoru „Prijenos datoteka preuzetih s analognog tahografa“ te ih je potrebno označiti i odabrati opciju „Prenesi odabrane datoteke“.

- b. Za ručni unos zapisa s analognog tahografa (listića) odaberite opciju „Unos podataka s analognog tahografa“.



Nakon odabira opcije „Unos podataka s analognog tahografa“ otvara se slijedeći ekran.

Potom slijedi ručni unos podataka.

Podaci o poduzeću:

- Odaberite vrstu poslovnog subjekta
- Upišite OIB poslovnog subjekta
- Ako je poduzeće ili obrt potrebno je dohvatiti podatke koji će biti dostavljeni iz dostupnih registara, ako je poduzeće udruga, OPG ili sl. podatke o poduzeću potrebno je upisati ručno

Podaci o vozilu i vozaču

- Potrebno je upisati sve tražene podatke

Podaci o vožnji

- Sva polja su obvezna izuzev „Vožnje s posadom“ (opcionalno)
- Polje „Ukupna kilometraža“ popunjava se sukladno unesenim podacima

Aktivnosti

- Sva polja su obvezna
- Omogućen je višekratni unos aktivnosti i vremena

Kada su svi podaci s analognog tahografa (listići) upisani odaberite opciju „završi unos“.

**SOTAH** Kontakt/Bez uplate Odjava

Prijaviti se kao [...]

### Unos s analognog tahografa

Racun unosa  
Zapis s listica analognog tahografa

**Podaci o poduzeću**

Vrsta poslovnog subjekta  
Tigovačko društvo (d.o.o., d.o.o., d.d., k.d.)

OIB  
[...]

**Dohvatiti podatke**

Ime  
[...]

Adresa  
[...]

Mjesto  
Zagreb

**Podaci o vozilu**

Registracija vozila  
Z0125800

**Podaci o vozaču**

OIB  
12345678901

Ime  
Marko

Prezime  
Horvat

**Podaci o vožnji**

Datum polaska  
12. 04. 2021.

Datum dolaska  
12. 04. 2021.

Mjesto polaska  
Zagreb

Mjesto dolaska  
Zagreb

Početak kilometraža (km)  
123456

Završna kilometraža (km)  
123789

Vožnja s posadom

Ukupna kilometraža: 333

**Aktivnosti**

Aktivnost  
Vožnja

Od  
16:00

Do  
--:--

Dostaj		
Vožnja	08:00	10:55
Rad	10:55	11:20
Vožnja	11:20	12:55
Stan...	12:55	13:35
Vožnja	13:35	16:00

**Završi unos**

U SOTAH-u ponovno potvrdite unesene podatke u skočnom prozoru

**Unesi podatke s analognog tahografa** ✕

Jeste li sigurni da želite unijeti podatke za vozača  
od [...], za razdoblje [...]  
do [...]?

**ODUSTANI** **UNESI PODATKE**

Ukoliko su svi podaci zaprimljeni u SOTAH i njihov prijenos potvrđen slijedi poruka o uspješnom prijenosu

**Unesi podatke s analognog tahografa** ✕

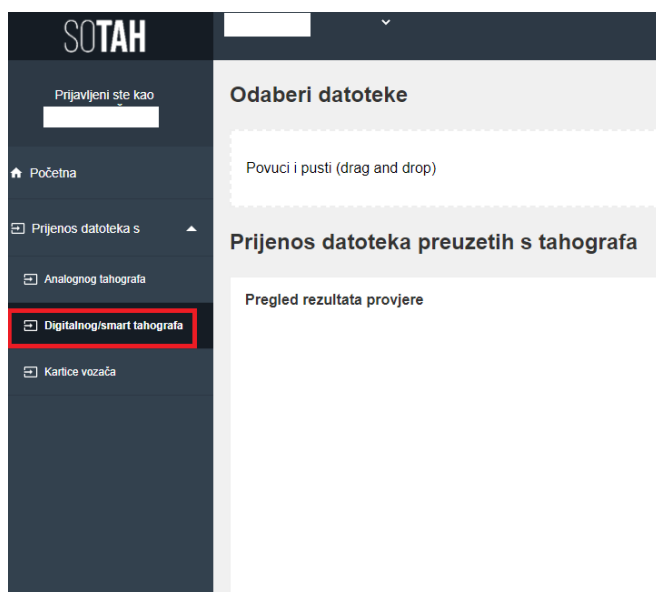
✓

Podaci su uspješno unešeni!


**U REDU**

## 2. PRIJENOS PODATAKA S DIGITALNOG/SMART TAHOGRAFA


Na lijevoj strani početnog zaslona prikazuje se izbornik. Odaberite opciju Prijenos datoteka s digitalnog/smart tahografa.



Datoteku s računala (datoteka „skinuta“ s digitalnog/smart tahografa) premjestite u područje „Povuci i pusti“



Datoteka/e će se pojaviti u području „Prijenos datoteka preuzetih s tahografa“. Sustav provjerava ispravnost digitalnog potpisa pri prijenu u SOTAH, a rezultati se nalaze na desnoj strani ekrana. Mogući odgovori su ispravna/neispravna.



Ako je digitalni potpis ispravan potrebno je označiti datoteku te potvrditi unos odabirom „prenesi odabrane datoteke“.

Datoteku s neispravnim digitalnim potpisom potrebno je označiti i potvrditi njeno brisanje odabirom „odbaci odabrane datoteke“.

Prijenos datoteka preuzetih s tahografa

Pregled rezultata provjere

Odbaci odabrane datoteke    Prenesi odabrane datoteke

Datoteka uspješno prenesena u SOTAH biti će vidljiva u „Pregledu datoteka preuzetih s tahografa/Pregled prenesenih datoteka“.

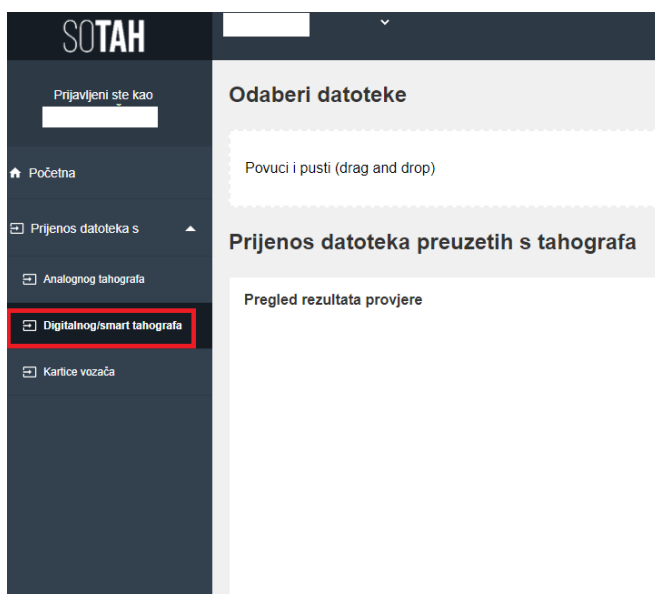
Pregled datoteka preuzetih s tahografa

Pregled prenesenih datoteka


Datum i vrijeme prijensa	Prijenos je proveo	Poduzeće	Registarska oznaka vozila	Broj kartice poduzeća	Datum i vrijeme preuzimanja
--------------------------	--------------------	----------	---------------------------	-----------------------	-----------------------------

### 3. PRIJENOS PODATAKA S KARTICE VOZAČA

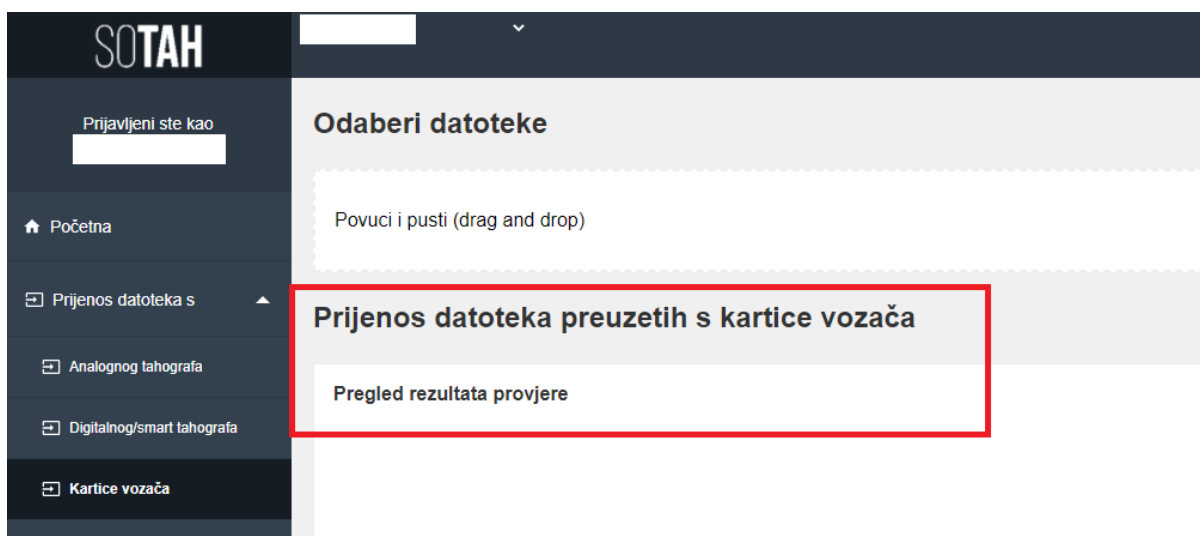
Na lijevoj strani početnog zaslona prikazuje se izbornik. Odaberite opciju Prijenos datoteka s kartice vozača.



Datoteku s računala (datoteka preuzeta s kartice vozača) premjestite u područje „Povuci i pusti“



Datoteka/e će se pojaviti u području „Prijenos datoteka preuzetih s kartice vozača“. Sustav provjerava digitalni potpis pri prijenosu datoteke u SOTAH, a rezultati se nalaze na desnoj strani pregleda. Mogući odgovori su ispravna/neispravna.



Ako je digitalni potpis ispravan potrebno je označiti datoteku te potvrditi unos odabirom „prenesi odabrane datoteke“.

Datoteku s neispravnim digitalnim potpisom potrebno je označiti i potvrditi njeno brisanje odabirom „odbaci odabrane datoteke“.

#### Prijenos datoteka preuzetih s kartice vozača

Pregled rezultata provjere

Odbaci odabrane datoteke

Prenesi odabrane datoteke

Datoteka uspješno prenesena u SOTAH biti će vidljiva u „Pregledu datoteka preuzetih s kartice vozača/Pregled prenesenih datoteka“.

#### Pregled datoteka preuzetih s kartice vozača

Pregled prenesenih datoteka

Datum i vrijeme prijenosu

Prijenos je proveo

Ime i prezime vozača

Broj kartice vozača

Datum i vrijeme preuzimanja