

Autentikacija za radionice

Za pristup aplikaciji potrebno je posjedovati vjerodajnicu razine tri ili više. Popis vjerodajnica nalazi se na mrežnoj stranici <https://gov.hr/e-gradjani/lista-prihvacenih-vjerodajnica/1667>.



Upišite ključnu riječ...

Moja uprava e-Građani O Vladi i tijelima državne uprave

Početna | e-Građani

Lista prihvaćenih vjerodajnica

Izdavatelj vjerodajnice	Vjerodajnica za NIAS	Sigurnosna razina	Status
MUP RH – Ministarstvo unutarnjih poslova	Elektronička osobna iskaznica (eOI)	4	Trajna
CARNet – Hrvatska akademska i istraživačka mreža	mToken za e-Građane	3	Trajna
FINA – Financijska agencija	e-Građani ePass	2	Trajna
SRCE – Sveučilišni računski centar	Korisničko ime i lozinka – AAI@EduHr	2	Trajna
HZZO – Hrvatski zavod za zdravstveno osiguranje	Pametna kartica s certifikatom	3	Trajna
FINA – Financijska agencija	FinaSoft certifikat	3	Trajna
FINA – Financijska agencija	FinaCertRDC certifikat	4	Trajna
FINA – Financijska agencija	FinaBizCert poslovni certifikat	4	Trajna
AKD – Agencija za komercijalnu djelatnost d.o.o.	ID.HR poslovni certifikat	4	Trajna
AKD – Agencija za komercijalnu djelatnost d.o.o.	klD certifikat	4	Trajna
HPB – Hrvatska poštanska banka d.d.	HPB token / mToken	3	Trajna
HP – Hrvatska pošta d.d.	ePošta	2	Trajna
ZABA – Zagrebačka banka d.d.	ZABA token/m-token	3	Trajna
PBZ – Privredna banka Zagreb d.d.	mToken aplikacija / čitač kartice / mobilni token #withKEY	3	Trajna
RBA – Raiffeisenbank Austria d.d.	RBA token/mtoken i CAP čitač	3	Trajna
KentBank d.d.	SMS jednokratni pin	3	Trajna
OTP banka d.d.	OTP token/mobilni token	3	Trajna
Hrvatski telekom d.d.	HT Telekom ID	2	Trajna
Erste&Steiermärkische Bank d.d.	Erste mToken/Display kartica	3	Trajna
ADDIKO – Addiko Bank d.d.	Addiko token/mToken	3	Trajna
Istarska kreditna banka Umag d.d.	IKB token/mToken	3	Trajna
HZMO – Hrvatski zavod za mirovinsko osiguranje	Korisničko ime i lozinka	2	Privremena
REGOS – Središnji registar osiguranika	Korisničko ime i lozinka	2	Privremena
HZZ – Hrvatski zavod za zapošljavanje	Korisničko ime i lozinka	2	Privremena

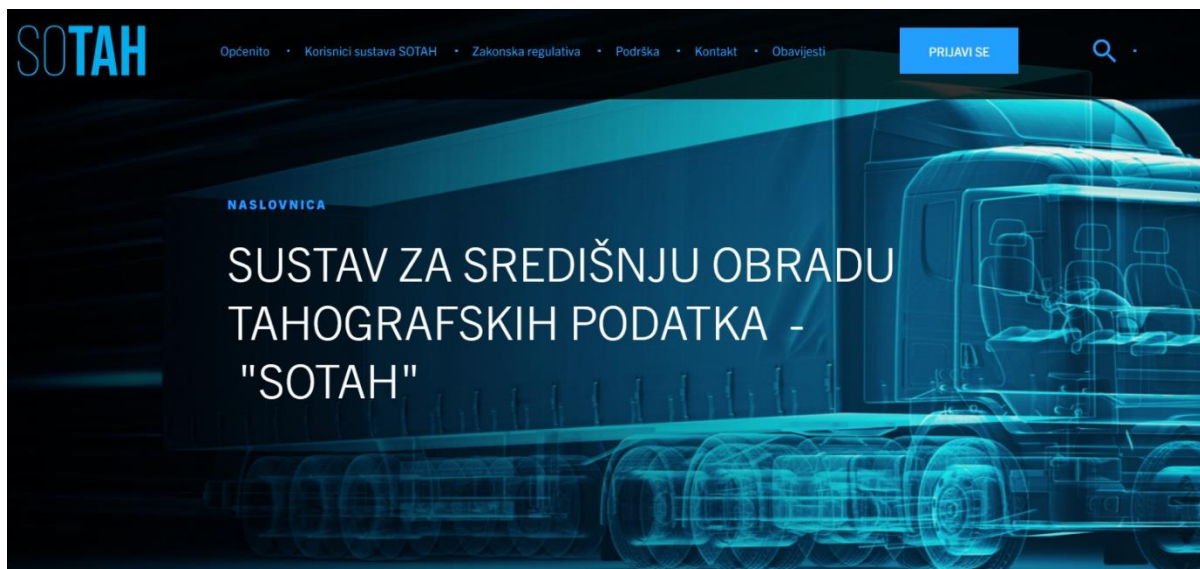
Svaki od sudionika pristupa sustavu s vjerodajnicom u kojoj su sadržani njegovi osobni podatci.

PRISTUP APLIKACIJI

Korak 1.

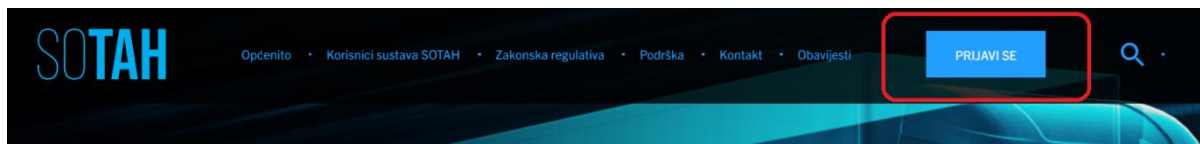
SOTAH je mrežna aplikacija te njoj pristupate putem web preglednika. Budući da govorimo o mrežnoj aplikaciji, možete joj pristupiti s bilo kojeg uređaja.

Adresa mrežne stranice je <https://sotah.hr/>



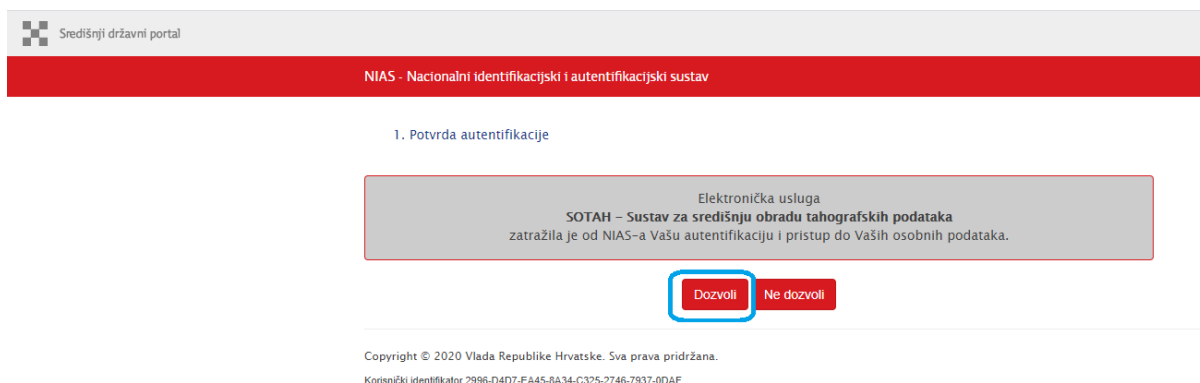
Korak 2.

Na mrežnoj stranici odaberite polje PRIJAVI SE.



Korak 3.

Otvora se ekran Nacionalnog identifikacijskog i autentifikacijskog sustava (NIAS) u kojem odabirom opcije „Dozvoli“ krećete u proces autentifikacije za koju Vam je potrebna vjerodajnica razine 3 ili više.



Korak 4.

S Liste prihvatljivih vjerodajnica koju Vam nudi NIAS odabirete vjerodajnicu koju posjedujete.






















NIAS - Nacionalni identifikacijski i autentifikacijski sustav

1. Potvrda autentifikacije 2. Način autentifikacije

[Korisnička upute](#)

Za nastavak autentifikacijskog postupka potrebno je odabrati poveznicu "Prijava" koja se nalazi pored željenog Izdavatelja vjerodajnice i načina prijave.
Napomena: Popis sadrži samo one vjerodajnice koje ispunjavaju minimalnu razinu sigurnosti za pristup e-uslugi na koju se želite prijaviti.

Lista prihvatljivih vjerodajnica

Izdavatelj vjerodajnice	Način prijave	Sigurnosna razina	
	Osobni certifikat	4	Prijava
	Token aplikacija	3	Prijava
	Korisničko ime i lozinka	2	Prijava
Izdavatelj vjerodajnice	Način prijave	Sigurnosna razina	
	Korisničko ime i lozinka	2	Prijava
	Osobni certifikat	3	Prijava
	Token uređaj / aplikacija	3	Prijava
	Korisničko ime i lozinka	2	Prijava
	Osobni certifikat	3	Prijava
	Token uređaj / aplikacija	3	Prijava
	mToken aplikacija / čitač kartice / mobilni token #withKEY	3	Prijava
	mToken / čitač kartice / token	3	Prijava
	SMS jednokratni pin	3	Prijava
	Osobni certifikat	4	Prijava
	Token uređaj / aplikacija	3	Prijava
	Korisničko ime i lozinka	2	Prijava
	Poslovni certifikat	4	Prijava
	mToken aplikacija / Display kartica	3	Prijava
	Osobni certifikat	4	Prijava
	Token uređaj / aplikacija	3	Prijava
	Poslovni certifikat	4	Prijava
	Token uređaj / aplikacija	3	Prijava

Ukoliko svoje korisničko ime i lozinku koju ste dobili od HZMO/REGO/HZZ-a još niste zamijenili u ePA 8.8, to možete učiniti putem ove poveznice. Kliknite na poveznicu i slijedite upute.

Korak 5.

Nakon uspješne autentifikacije otvara se ekran s Uvjetima pružanja i korištenja usluga SOTAH. Nakon što ste se upoznali s istim, potvrdite:

- kako ste pročitali Uvjete pružanja i korištenja usluga SOTAH te
- da iste prihvaćate.

UVJETI PRUŽANJA I KORIŠTENJA USLUGA SOTAH

Uvod

SOTAH je Sustav za središnju obradu tahografskih podataka koji prikuplja, pohranjuje, obrađuje i čuva tahografske podatke. SOTAH je uspostavljen

Pravilnikom o prijenosu podataka u središnju bazu tahografskih podataka te načinu vođenja evidencije o radnom vremenu mobilnih radnika (NN 109/2018), a njegove su funkcionalnosti proširene Pravilnikom o radionicama za tahografe (NN 36/2019).

Ciljevi SOTAH-a su poboljšati uvjete rada i sigurnost cestovnog prometa te povećati učinkovitost i djelotvornost nadzora nad provedbom Zakona o radnom vremenu, obveznim odmorima mobilnih radnika i uređajima za bilježenje u cestovnom prijevozu (NN 75/13, 36/15 i 46/17).

Potvrđujem da sam pročitao uvjete pružanja i korištenja usluga SOTAH

Prihvaćam uvjete pružanja i korištenja

Korak 6.

Po prihvaćanju uvjeta prikazuje se aplikacija te Vam je omogućen rad u istoj.

